

いっぽいっぽ

令和6年 4月24日(水)
NO.15

学年だよりは HP にも掲載しています。



ひらがなの学習のポイントはなに？《その1》

国語でも算数でも、どの学習でも理解するところ、出来るようになるところなどポイントがあります。ひらがなの学習が始まりました。さて、ひらがなの学習で身につけるポイントって何でしょうか。それは

- ①「とめ」 ②「はらい」 ③「はね」 ④「まがり」 ⑤「おれ」 ⑥むすび
の六つです。これを書写の教科書では次のように示しています。

【①とめ】



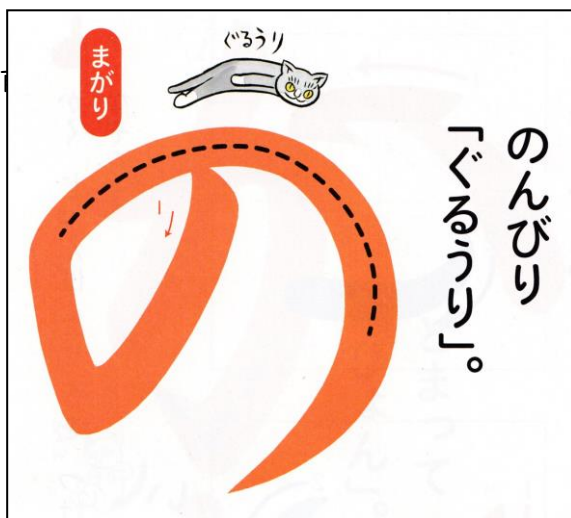
【②はらい】



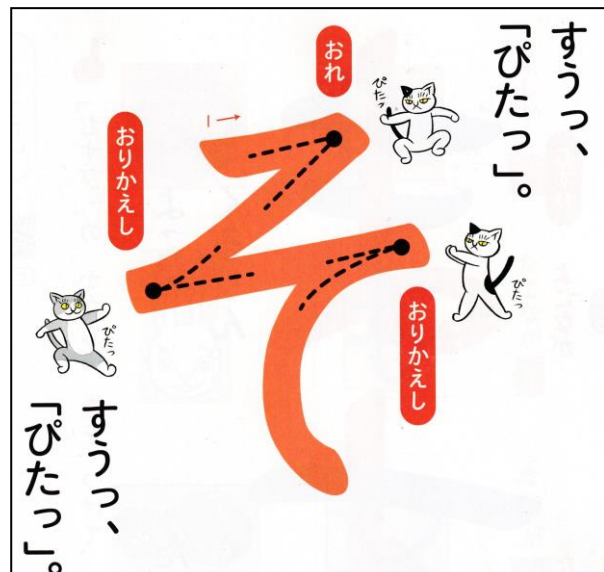
【③はね】



【④まがり】

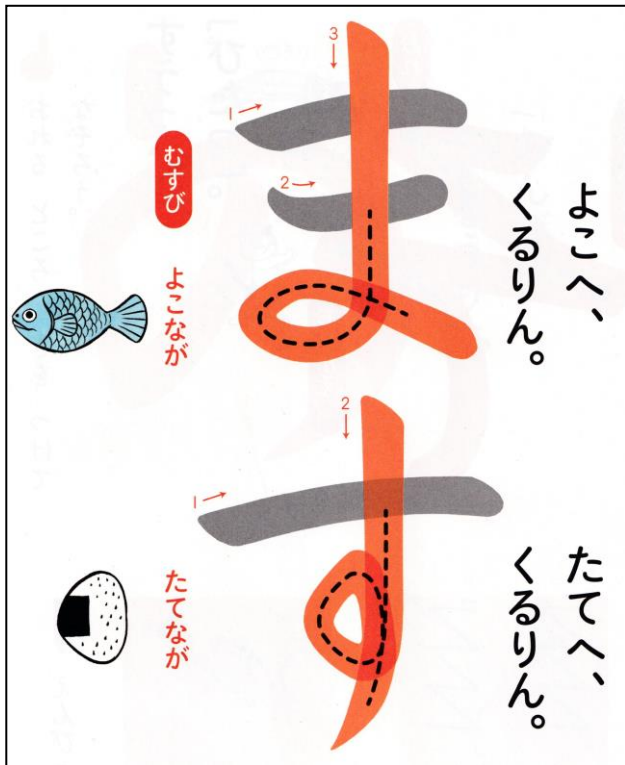


【⑤おれ】



そして6つ目は、

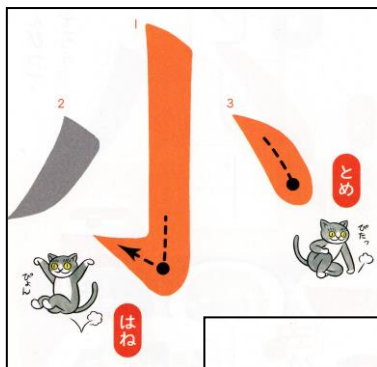
【⑥おすび】



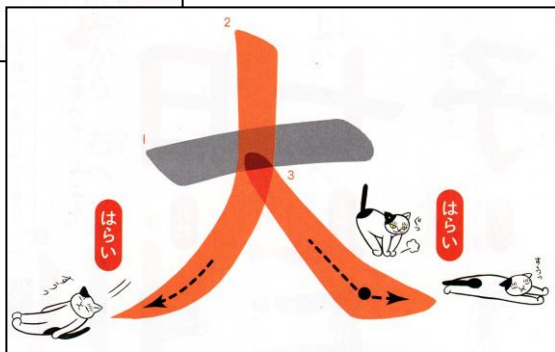
ひらがなの学習では、字が書けるようになるだけでなく、6つの書き方をマスターしていくことがポイントとなります。ひらがなで身につけた6つのポイントは、かたかな、漢字の学習、そして3年生から始まる毛筆書写（習字）の学習へとつながっていきます。

字の書き方のポイントは9年生までつながっていますが、字に限らず1年生で学習することは、9年生までの学習を支える超重要内容が結構あります。それについては、今後お伝えしていきます。《かたかなのポイント》かたかなは、①「とめ」 ②「はらい」 ③「はね」 ④「おれ」 ⑤「まがり」の「おすび」のない5つです。

《漢字のポイント》



漢字には、「おすび」はないけど、「そり」を使います。



《今回はここまでです。「その2」では美しい字を書くポイントをお伝えします。》

《お知らせとお願い》

(1) 学校諸経費（給食費など）の引き落とし口座の入金状況をご確認ください。〔事務室より〕
学校諸経費の引落を5月10日（金）に行います。農協の登録口座の残額のご確認をお願いいたします。引落ができない場合、農協の窓口で納入していただくようになります。

(2) 本日の配布物

〔1〕学年だより「いっぽいっぽ」 〔2〕春季PTA作業のお知らせ

4がつ25にち 〈もくようび〉 のよてい

☆うちのひとといっしょにじゅんびしてみよう。

じかん	1くみの べんきょうと やること				2くみの べんきょうと やること	
あさ		・あさのじゅんび あさのかい	あさ		・あさのじゅんび あさのかい	
1	せいかつ	・よくみてみよう	1	こくご	・よくきいてはなそう	
2	ずこう	・ごちそうパーティー	2	たいいく	・いろいろなうんどうをしよう	
3	ずこう	・ごちそうパーティー	3	さんすう	・すうじをかいてみよう	
4	こくご	・ひらがなを れんしゅうしよう	4	こくご	・ひらがなを れんしゅうしよう	
5	ぎょうじ	・1ねんせいを むかえるかい	5	ぎょうじ	・1ねんせいを むかえるかい	
げこう	3じ25ぷん		げこう	3じ25ぷん		

【しゅくだい】

- うちの ひとに おたよりを わたす
- あしたの もちものを らんどせるにいれる

【もちもの】

- ◇ うちのかたから あずかったもの 《ちゅうもの ふうとう など》
- ◇ としょぶくろ・おんがくぶくろ・たぶれつとけえす 《もってこられるひとだけ》
- きょうかしよ……◆こくご ◆さんすう
- れんらくぶくろ れんらくちよう したじき
- ふでばこ（えんぴつ4ほん・あかえんぴつ・けしごむ）